

**TURISTIČKI PROMET U SRPNJU 2024. GODINE  
(SLUŽBENI PODACI)**

	TURISTI		INDEX			NOĆENJA		INDEX		
	2023.	2024.	24./23.			2023.	2024.	24./23.		
DOMAĆI	351.220	376.510	107,20			1.618.068	1.747.928	108,03		
STRANI	4.157.355	4.039.737	97,17			23.425.318	23.427.832	100,01		
			INDEX	UDJEL U RH U %				INDEX	UDJEL U RH U %	
	2023.	2024.	24./23.	2023.	2024.	2023.	2024.	24./23.	2023.	2024.
INDIVIDUALNI	3.410.811	3.390.056	99,39	75,65	76,76	18.847.700	19.195.905	101,85	75,26	76,25
DOMAĆI	281.062	301.423	107,24	6,23	6,83	1.305.198	1.411.851	108,17	5,21	5,61
STRANI	3.129.749	3.088.633	98,69	69,42	69,94	17.542.502	17.784.054	101,38	70,05	70,64
ORGANIZIRANI	1.097.764	1.026.191	93,48	24,35	23,24	6.195.686	5.979.855	96,52	24,74	23,75
DOMAĆI	70.158	75.087	107,03	1,56	1,70	312.780	336.077	107,45	1,25	1,33
STRANI	1.027.606	951.104	92,56	22,79	21,54	5.882.816	5.643.778	95,94	23,49	22,42
<b>UKUPNO HRVATSKA</b>	<b>4.508.575</b>	<b>4.416.247</b>	<b>97,95</b>	<b>100,00</b>	<b>100,00</b>	<b>25.043.386</b>	<b>25.175.760</b>	<b>100,53</b>	<b>100,00</b>	<b>100,00</b>

**Turisti:**

- ukupno 4,4 milijuna turista (pad 2,0%)
- broj domaćih turista 376,5 tisuća (rast 7,2%)
- broj stranih turista 4,0 milijuna (pad 2,8%)

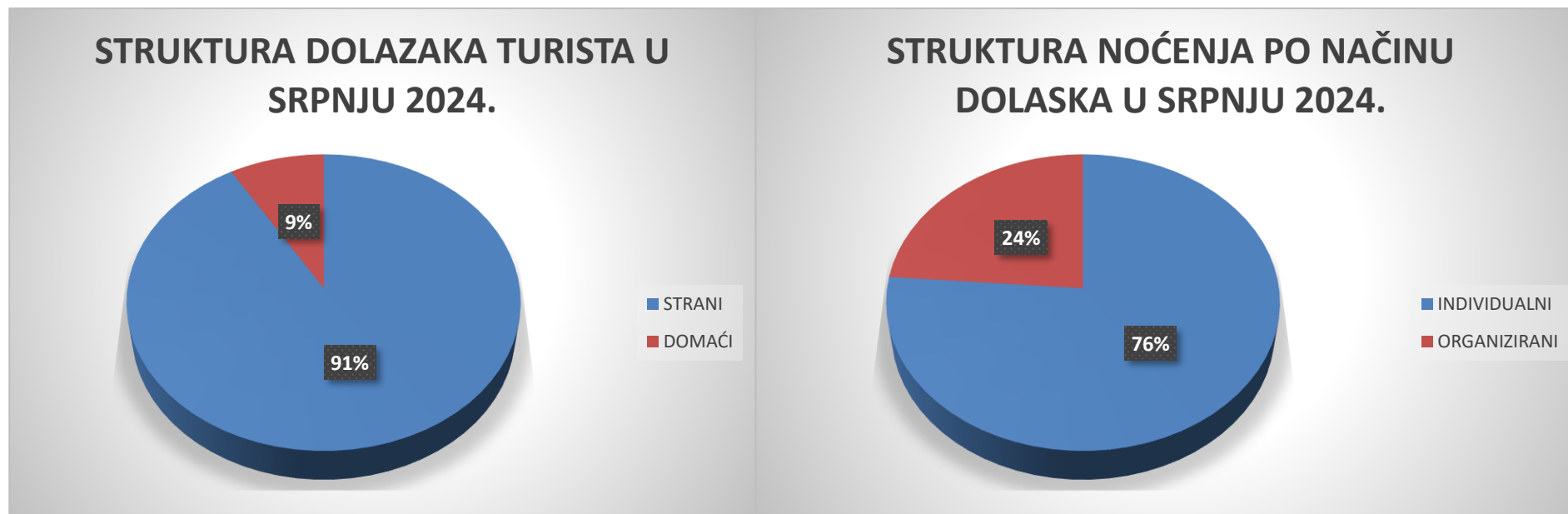
**Noćenja:**

- ukupno 25,1 milijun noćenja (rast 0,5%)
- broj domaćih noćenja 1,7 milijuna (rast 8,0%)
- broj stranih noćenja 23,4 milijuna (na razini prošle godine)

**Način dolaska:**

- **individualno:**  
3,3 milijuna dolazaka (pad 0,6%)  
19,1 milijun noćenja (rast 1,8%)
- **organizirano:**  
1,0 milijuna dolazaka (pad 6,5%)  
5,9 milijuna noćenja (pad 3,5%)

**Prosječni broj dana boravka** iznosio je 6 dana.



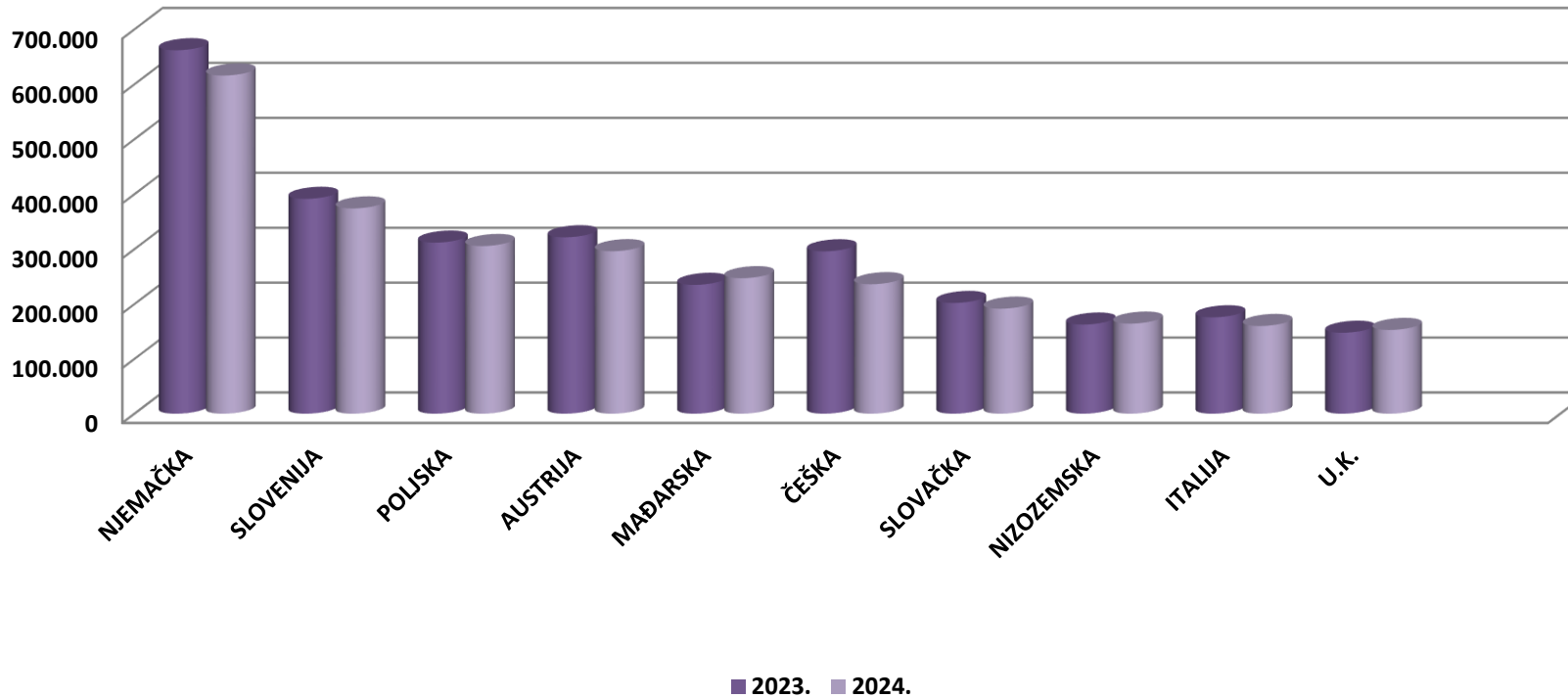
**Struktura dolazaka i noćenja turista:**

- od ukupnog broja turista koji su posjetili Hrvatsku u srpnju 2024. godine, 9% činili su domaći turisti, dok je stranih turista bilo 91%.
- u strukturi noćenja po načinu dolaska turista, 76% noćenja ostvarili su individualni gosti, a 24% noćenja ostvareno je kroz organizirane dolaske

**TURISTIČKI PROMET STRANIH TURISTA U SRPNJU 2024. GODINE**

ZEMLJE	TURISTI		INDEX	UDJEL U % 2024.	NOĆENJA		INDEX	UDJEL U % 2024.
	2023.	2024.	24./23.		2023.	2024.	24./23.	
NJEMAČKA	661.839	615.844	93,05	15,2	4.829.897	4.606.240	95,37	19,7
SLOVENIJA	391.472	373.977	95,53	9,3	2.747.398	2.721.465	99,06	11,6
POLJSKA	311.824	305.584	98,00	7,6	1.980.724	2.052.207	103,61	8,8
AUSTRIJA	321.484	296.132	92,11	7,3	1.782.913	1.733.094	97,21	7,4
MAĐARSKA	234.937	247.041	105,15	6,1	1.185.481	1.301.972	109,83	5,6
ČEŠKA	295.948	236.084	79,77	5,8	1.972.757	1.728.124	87,60	7,4
SLOVAČKA	201.955	191.534	94,84	4,7	1.311.791	1.320.122	100,64	5,6
NIZOZEMSKA	162.574	164.284	101,05	4,1	866.296	912.482	105,33	3,9
ITALIJA	175.761	159.959	91,01	4,0	788.768	726.432	92,10	3,1
U.K.	147.643	152.752	103,46	3,8	704.719	746.946	105,99	3,2
OSTALO	1.251.918	1.296.606	103,57	32,1	5.254.574	5.578.748	106,17	23,8
<b>UKUPNO STRANI</b>	<b>4.157.355</b>	<b>4.039.797</b>	<b>97,17</b>	<b>100,0</b>	<b>23.425.318</b>	<b>23.427.832</b>	<b>100,01</b>	<b>100,0</b>

### DOLASCI TURISTA PO ZEMLJAMA PRIPADNOSTI U SRPNJU 2024.



#### **Strani turisti po zemljama:**

- na prvom mjestu su turisti iz Njemačke s 615,8 tisuća (pad 7,0%) dolazaka i 4,6 milijuna noćenja (pad 4,6%)
- drugi po redu su slovenski turisti s 373,9 tisuća (pad 4,5%) dolazaka i 2,7 milijuna noćenja (pad 0,9%)
- na trećem mjestu se nalaze turisti iz Poljske s 305,5 tisuća dolazaka (pad 2,0%) i 2,0 milijuna noćenja (rast 3,6%).

## TURISTI I NOĆENJA PO VRSTAMA OBJEKATA ZA SMJEŠTAJ U SRPNJU 2024. GODINE

OBJEKTI	TURISTI		INDEX 24./23.	UDJEL TURISTA U UKUPNOM U % 2024.	NOĆENJA		INDEX 24./23.	UDJEL TURISTA U UKUPNOM U % 2024.
	2023.	2024.			2023.	2024.		
Hoteli <sup>1</sup>	902.388	900.138	99,75	20,38	3.473.736	3.541.657	101,96	14,07
Kampovi i kampirališta <sup>3</sup>	886.365	853.731	96,32	19,33	5.953.476	5.988.607	100,59	23,79
Hosteli	63.878	62.416	97,71	1,41	207.551	198.515	95,65	0,79
Lječilišta	1.638	1.493	91,15	0,03	13.189	13.460	102,05	0,05
Kućanstva - sobe, apartmani, kuće za odmor <sup>2</sup>	2.405.583	2.351.870	97,77	53,25	14.042.883	14.037.193	99,96	55,76
Ostali objekti	248.723	246.599	99,15	5,58	1.352.551	1.396.328	103,24	5,55
<b>UKUPNO OBJEKTI</b>	<b>4.508.575</b>	<b>4.416.247</b>	<b>97,95</b>	<b>100,00</b>	<b>25.043.386</b>	<b>25.175.760</b>	<b>100,53</b>	<b>100,00</b>

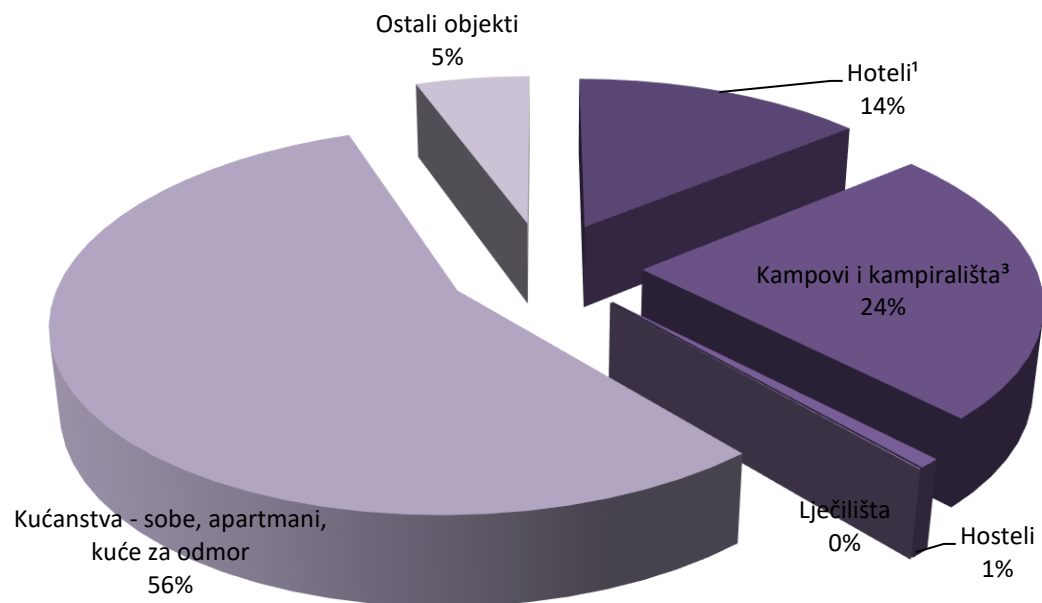
IZVOR: Državni zavod za statistiku

- 1) Obuhvaćeni su hoteli, hoteli baštine, aparthoteli i integralni hoteli.  
2) Obuhvaćene su sobe za iznajmljivanje, apartmani, studio-apartmani, kuće za odmor u kućanstvima i seljačkim kućanstvima  
3) Obuhvaćeni su kampovi, kampirališta, kamp-odmorišta, kampovi u kućanstvu i u seljačkom kućanstvu

### **Promet po vrstama objekata:**

- 53,2% turista boravilo je u privatnom smještaju koji bilježi 2,3 milijuna dolazaka (pad 2,2%) i 14,0 milijuna noćenja (na razini prošle godine)
- slijede hoteli koji su ostvarili 900,1 tisuću dolazaka (na razini prošle godine) i 3,5 milijuna noćenja (rast 2,0%) te kampovi i kampirališta s 853,7 tisuća dolazaka (pad 3,7%) i ostvarenih 5,9 milijuna noćenja (rast 0,6%).

## UDJEL NOĆENJA PO VRSTAMA OBJEKATA ZA SMJEŠTAJ U SRPNJU 2024.



### **Struktura noćenja po vrstama objekata za smještaj:**

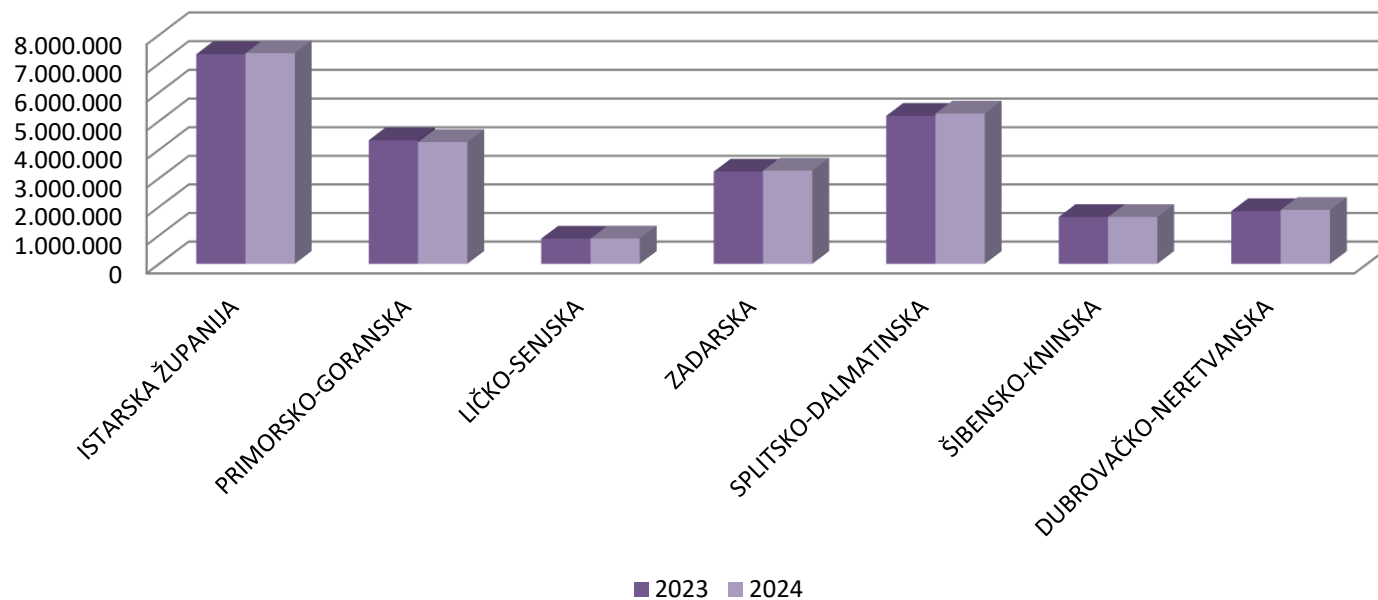
- u strukturi noćenja, najviše ih je ostvareno u privatnom smještaju, odnosno 56%
- slijede hoteli u kojima je ostvareno 14% ukupnih noćenja te kampovi i kampirališta u kojima je ostvareno 24% ukupnih noćenja.

**TURISTIČKI PROMET PO ŽUPANIJAMA U SRPNJU 2024.**

ŽUPANIJE	TURISTI		INDEX	NOĆENJA		INDEX
	2023.	2024.	24./23.	2023.	2024.	24./23.
ZAGREBAČKA ŽUPANIJA	20.808	21.962	105,55	36.068	42.341	117,39
KRAPINSKO-ZAGORSKA	22.389	23.924	106,86	52.443	56.297	107,35
SISAČKO-MOSLAVAČKA	3.335	3.719	111,51	7.956	9.470	119,03
KARLOVAČKA ŽUPANIJA	70.218	64.665	92,09	124.636	120.186	96,43
VARAŽDINSKA ŽUPANIJA	14.404	14.139	98,16	33.085	32.431	98,02
KOPRIVNIČKO-KRIŽEVAČKA	2.227	1.875	84,19	5.906	5.703	96,56
BJELOVARSKO-BILOGORSKA	2.837	2.739	96,55	9.117	9.821	107,72
PRIMORSKO-GORANSKA	736.687	707.280	96,01	4.326.540	4.262.732	98,53
LIČKO-SENJSKA	195.228	187.142	95,86	881.497	886.269	100,54
VIROVITIČKO-PODRAVSKA	1.334	1.576	118,14	3.692	3.948	106,93
POŽEŠKO-SLAVONSKA	2.342	2.613	111,57	7.060	6.894	97,65
BRODSKO-POSAVSKA	5.851	6.424	109,79	9.713	9.489	97,69
ZADARSKA	512.530	501.478	97,84	3.229.611	3.263.025	101,03
OSJEČKO-BARANJSKA	10.964	10.711	97,69	24.745	22.613	91,38
ŠIBENSKO-KNINSKA	264.268	255.472	96,67	1.642.287	1.641.383	99,94
VUKOVARSKO-SRIJEMSKA	4.376	5.322	121,62	8.510	10.052	118,12
SPLITSKO-DALMATINSKA	945.807	939.245	99,31	5.177.352	5.255.851	101,52
ISTARSKA ŽUPANIJA	1.134.303	1.098.306	96,83	7.324.626	7.364.194	100,54
DUBROVAČKO-NERETVANSKA	402.374	408.780	101,59	1.844.082	1.887.035	102,33
MEĐIMURSKA ŽUPANIJA	10.233	10.508	102,69	27.467	27.779	101,14
GRAD ZAGREB	146.060	148.367	101,58	266.993	258.247	96,72
<b>UKUPNO ŽUPANIJE</b>	<b>4.508.575</b>	<b>4.416.247</b>	<b>97,95</b>	<b>25.043.386</b>	<b>25.175.760</b>	<b>100,53</b>

IZVOR: Državni zavod za statistiku

### NOĆENJE TURISTA U PRIMORSKIM ŽUPANIJAMA U SRPNJU 2024.



#### **Županije:**

- najveći broj dolazaka i noćenja ostvarila je Istarska županija s 1,0 milijuna dolazaka (pad 3,2%) i 7,3 milijuna noćenja (rast 0,5%), slijedi ju Splitsko-dalmatinska županija s 939,2 tisuće noćenja (pad 0,7%) i 5,2 milijuna noćenja (rast 1,5%) te Primorsko-goranska županija s 707,2 tisuće dolazaka (pad 4,0%) i 4,2 milijuna noćenja (pad 1,5%).



**TURISTIČKI PROMET SIJEČANJ-SRPANJ 2024. GODINE  
(SLUŽBENI PODACI)**

	TURISTI		INDEX			NOĆENJA		INDEX		
	2023.	2024.	24./23.			2023.	2024.	24./23.		
DOMAĆI	1.504.907	1.593.283	105,87			4.400.754	4.627.122	105,14		
STRANI	9.377.666	9.701.617	103,45			44.675.484	45.369.992	101,55		
			INDEX	UDJEL U RH U %				INDEX	UDJEL U RH U %	
	2023.	2024.	24./23.	2023.	2024.	2023.	2024.	24./23.	2023.	2024.
INDIVIDUALNI	7.530.560	7.907.936	105,01	69,20	70,01	34.613.393	35.806.163	103,45	70,53	71,62
DOMAĆI	1.026.614	1.097.430	106,90	9,43	9,72	3.099.310	3.280.354	105,84	6,32	6,56
STRANI	6.503.946	6.810.506	104,71	59,76	60,30	31.514.083	32.525.809	103,21	64,21	65,06
ORGANIZIRANI	3.352.013	3.386.964	101,04	30,80	29,99	14.462.845	14.190.951	98,12	29,47	28,38
DOMAĆI	478.293	495.853	103,67	4,40	4,39	1.301.444	1.346.768	103,48	2,65	2,69
STRANI	2.873.720	2.891.111	100,61	26,41	25,60	13.161.401	12.844.183	97,59	26,82	25,69
<b>UKUPNO HRVATSKA</b>	<b>10.882.573</b>	<b>11.294.900</b>	<b>103,79</b>	<b>100,00</b>	<b>100,00</b>	<b>49.076.238</b>	<b>49.997.114</b>	<b>101,88</b>	<b>100,00</b>	<b>100,00</b>

**Turisti:**

- ukupno 11,2 milijuna turista (rast 3,8%)
- broj domaćih turista 1,5 milijuna (rast 5,9%)
- broj stranih turista 9,7 milijuna (rast 3,4%)

**Noćenja:**

- ukupno 49,9 milijuna noćenja (rast 1,9%)
- broj domaćih noćenja 4,6 milijuna (rast 5,1%)
- broj stranih noćenja 45,3 milijuna (rast 1,5%)

**Način dolaska:**

- **individualno:**

7,9 milijuna dolazaka (rast 5,0%)

35,8 milijuna noćenja (rast 3,4%)

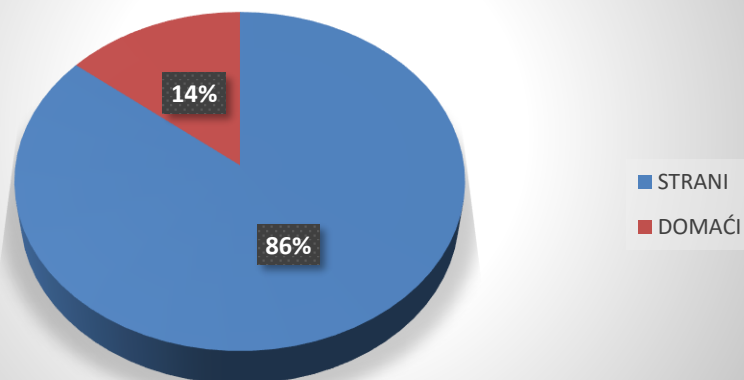
- **organizirano:**

3,3 milijuna dolazaka (rast 1,0%)

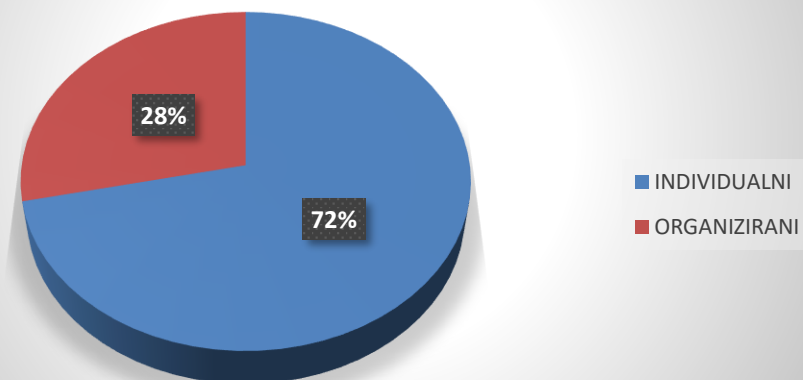
14,1 milijun noćenja (pad 1,9%)

**Prosječni broj dana boravka** iznosio je 4 dana.

**STRUKTURA DOLAZAKA TURISTA  
SIJEČANJ-SRPANJ 2024.**



**STRUKTURA NOĆENJA PO NAČINU  
DOLASKA SIJEČANJ-SRPANJ 2024.**



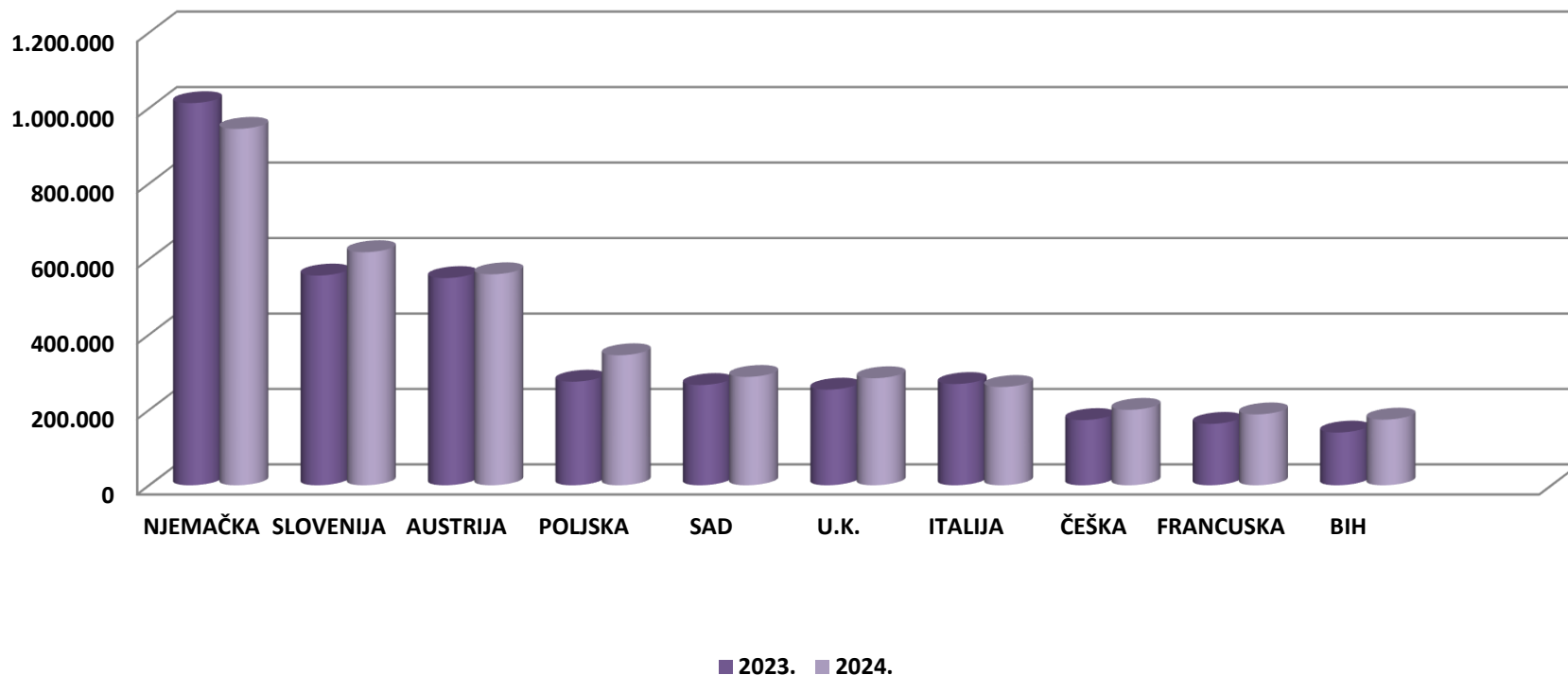
**Struktura dolazaka i noćenja turista:**

- od ukupnog broja turista koji su posjetili Hrvatsku u prvih sedam mjeseci 2024. godine, 14% činili su domaći turisti, dok je stranih turista bilo 86%.
- u strukturi noćenja po načinu dolaska turista, 72% noćenja ostvarili su individualni gosti, a 28% noćenja ostvareno je kroz organizirane dolaske.

**TURISTIČKI PROMET STRANIH TURISTA SIJEČANJ-SRPANJ 2024. GODINE**

ZEMLJE	TURISTI		INDEX	UDJEL U % 2024.	NOĆENJA		INDEX	UDJEL U % 2024.
	2023.	2024.	24./23.		2023.	2024.	24./23.	
NJEMAČKA	1.674.777	1.560.677	93,19	16,1	10.815.899	9.966.169	92,14	22,0
SLOVENIJA	947.825	992.141	104,68	10,2	4.728.247	4.891.615	103,46	10,8
AUSTRIJA	871.178	855.836	98,24	8,8	4.135.647	4.090.286	98,90	9,0
POLJSKA	586.756	650.724	110,90	6,7	3.396.020	3.751.485	110,47	8,3
U.K.	401.441	436.864	108,82	4,5	1.814.297	1.973.370	108,77	4,3
ČEŠKA	469.011	436.322	93,03	4,5	2.901.704	2.685.611	92,55	5,9
ITALIJA	444.505	420.845	94,68	4,3	1.607.672	1.508.836	93,85	3,3
MAĐARSKA	385.195	409.826	106,39	4,2	1.751.557	1.875.766	107,09	4,1
SAD	378.294	406.134	107,36	4,2	993.177	1.064.603	107,19	2,3
FRANCUSKA	285.396	305.398	107,01	3,1	884.339	965.029	109,12	2,1
OSTALO	2.933.288	3.226.850	110,01	33,3	11.646.925	12.597.222	108,16	27,8
<b>UKUPNO STRANI</b>	<b>9.377.666</b>	<b>9.701.617</b>	<b>103,45</b>	<b>100,0</b>	<b>44.675.484</b>	<b>45.369.992</b>	<b>101,55</b>	<b>100,0</b>

## DOLASCI TURISTA PO ZEMLJAMA PRIPADNOSTI SIJEČANJ-SRPANJ 2024.



### Strani turisti po zemljama:

- na prvom mjestu su turisti iz Njemačke s 1,5 milijuna dolazaka (pad 6,8%) i 9,9 milijuna noćenja (pad 7,8%)
- drugi po redu su slovenski turisti s 992,1 tisućom dolazaka (rast 4,7%) i 4,8 milijuna noćenja (rast 3,5%)
- na trećem mjestu se nalaze turisti iz Austrije s 855,8 tisuća dolazaka (pad 1,7%) i 4,0 milijuna noćenja (pad 1,1%).

## TURISTI I NOĆENJA PO VRSTAMA OBJEKATA ZA SMJEŠTAJ SIJEČANJ-SRPANJ 2024. GODINE

OBJEKTI	TURISTI		INDEX 24./23.	UDJEL TURISTA U UKUPNOM U % 2024.	NOĆENJA		INDEX 24./23.	UDJEL TURISTA U UKUPNOM U % 2024.
	2023.	2024.			2023.	2024.		
Hoteli <sup>1</sup>	3.575.923	3.780.174	105,71	33,47	10.762.458	11.231.821	104,36	22,46
Kampovi i kampirališta <sup>3</sup>	1.970.513	1.969.654	99,96	17,44	11.562.619	11.564.343	100,01	23,13
Hosteli	208.679	205.720	98,58	1,82	533.162	512.852	96,19	1,03
Lječilišta	7.232	7.289	100,79	0,06	59.730	62.201	104,14	0,12
Kućanstva - sobe, apartmani, kuće za odmor <sup>2</sup>	4.482.586	4.654.782	103,84	41,21	23.245.332	23.540.872	101,27	47,08
Ostali objekti	637.640	677.281	106,22	6,00	2.912.937	3.085.025	105,91	6,17
<b>UKUPNO OBJEKTI</b>	<b>10.882.573</b>	<b>11.294.900</b>	<b>103,79</b>	<b>100,00</b>	<b>49.076.238</b>	<b>49.997.114</b>	<b>101,88</b>	<b>100,00</b>

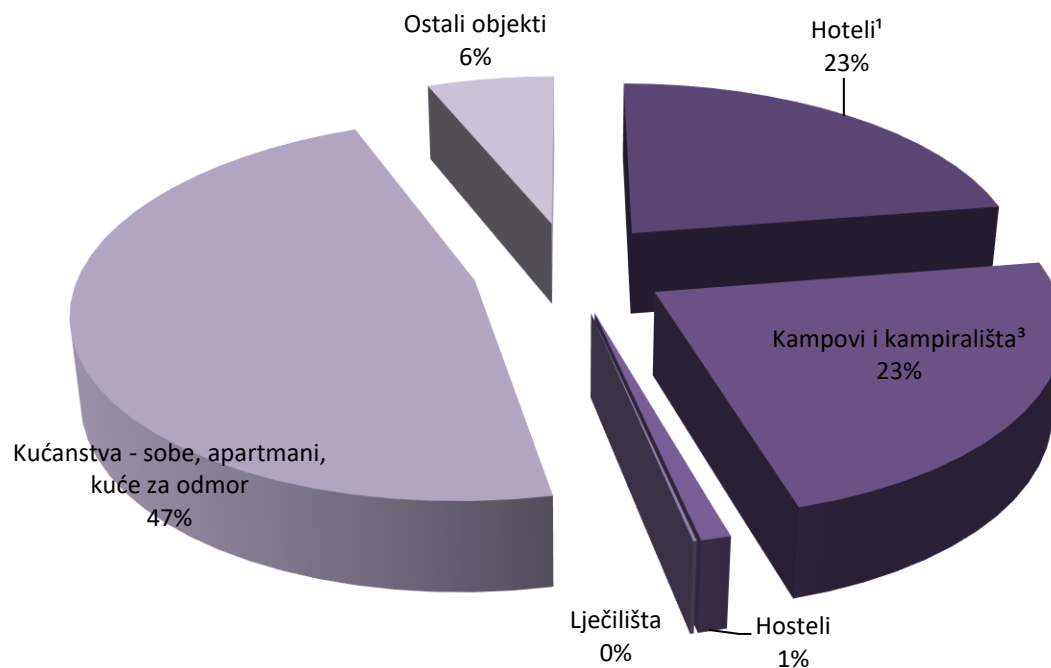
IZVOR: Državni zavod za statistiku

- 1) Obuhvaćeni su hoteli, hoteli baštine, aparthoteli i integralni hoteli.
- 2) Obuhvaćene su sobe za iznajmljivanje, apartmani, studio-apartmani, kuće za odmor u kućanstvima i seljačkim kućanstvima
- 3) Obuhvaćeni su kampovi, kampirališta, kamp-odmorišta, kampovi u kućanstvu i u seljačkom kućanstvu

### **Promet po vrstama objekata:**

- 41,2% turista boravilo je u privatnom smještaju koji bilježi 4,6 milijuna dolazaka (rast 3,8%) i 23.5 milijuna noćenja (rast 1,3%)
- slijede hoteli koji su ostvarili 3,7 milijuna dolazaka (rast 5,7%) i 11,2 milijuna noćenja (rast 4,4%) te kampovi i kampirališta s 1,9 milijuna dolazaka (na razini prošle godine) i ostvarenih 11,5 milijuna noćenja (na razini prošle godine).

## UDJEL NOĆENJA PO VRSTAMA OBJEKATA ZA SMJEŠTAJ SIJEČANJ-SRPANJ 2024.



### **Struktura noćenja po vrstama objekata za smještaj:**

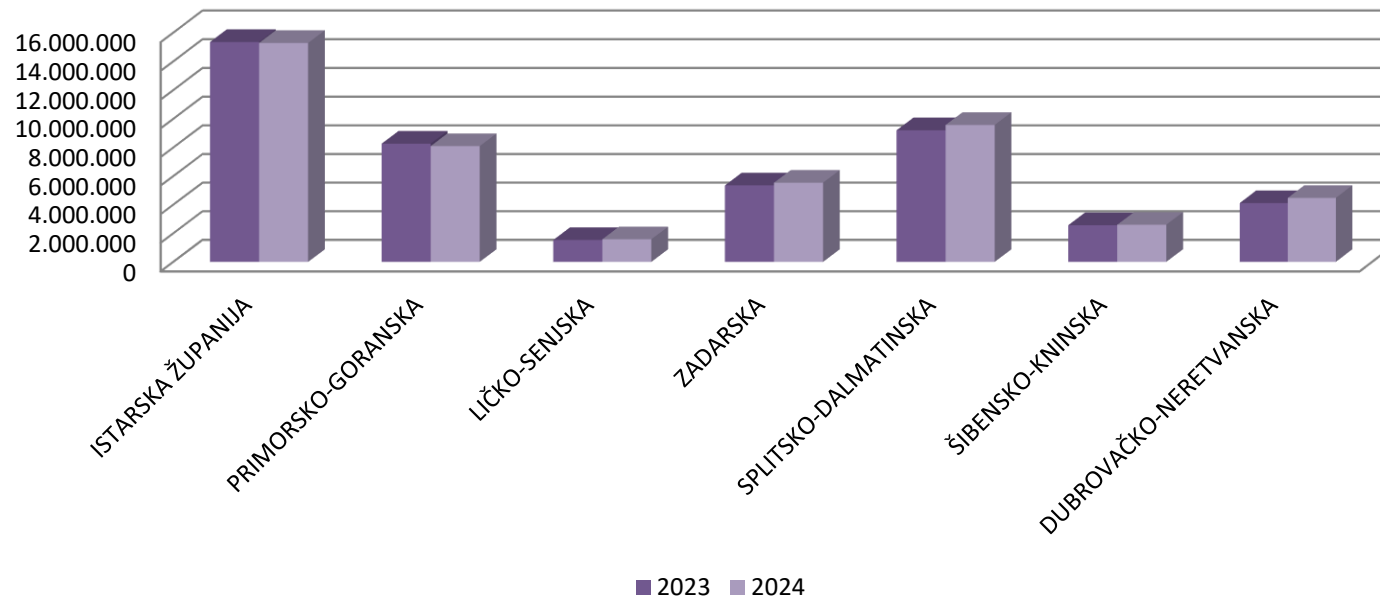
- u strukturi noćenja, najviše ih je ostvareno u privatnom smještaju, odnosno 47%.
- slijede hoteli u kojima je ostvareno 23% ukupnih noćenja te kampovi i kampirališta u kojima je ostvareno 23% ukupnih noćenja.

**TURISTIČKI PROMET PO ŽUPANIJAMA SIJEČANJ-SRPANJ 2024.**

ŽUPANIJE	TURISTI		INDEX	NOĆENJA		INDEX
	2023.	2024.	24./23.	2023.	2024.	24./23.
ZAGREBAČKA ŽUPANIJA	77.857	90.804	116,63	141.793	165.035	116,39
KRAPINSKO-ZAGORSKA	107.959	116.397	107,82	230.874	247.549	107,22
SISAČKO-MOSLAVAČKA	13.810	15.930	115,35	31.672	39.689	125,31
KARLOVAČKA ŽUPANIJA	181.596	181.209	99,79	309.953	310.155	100,07
VARAŽDINSKA ŽUPANIJA	55.711	59.320	106,48	128.746	135.913	105,57
KOPRIVNIČKO-KRIŽEVAČKA	10.965	10.695	97,54	26.156	24.364	93,15
BJELOVARSKO-BILOGORSKA	16.193	15.621	96,47	47.941	48.367	100,89
PRIMORSKO-GORANSKA	1.721.178	1.709.644	99,33	8.271.484	8.099.416	97,92
LIČKO-SENJSKA	407.795	427.936	104,94	1.532.612	1.583.800	103,34
VIROVITIČKO-PODRAVSKA	8.717	10.271	117,83	19.817	23.734	119,77
POŽEŠKO-SLAVONSKA	13.311	13.825	103,86	35.086	36.334	103,56
BRODSKO-POSAVSKA	22.890	24.768	108,20	36.452	36.692	100,66
ZADARSKA	1.005.326	1.075.514	106,98	5.353.434	5.540.064	103,49
OSJEČKO-BARANJSKA	66.552	71.885	108,01	133.706	142.692	106,72
ŠIBENSKO-KNINSKA	492.162	496.316	100,84	2.566.164	2.596.984	101,20
VUKOVARSKO-SRIJEMSKA	51.903	51.923	100,04	82.708	84.374	102,01
SPLITSKO-DALMATINSKA	1.956.787	2.067.325	105,65	9.201.774	9.570.577	104,01
ISTARSKA ŽUPANIJA	2.842.273	2.857.880	100,55	15.346.320	15.282.136	99,58
DUBROVAČKO-NERETVANSKA	1.098.765	1.194.677	108,73	4.110.357	4.474.306	108,85
MEĐIMURSKA ŽUPANIJA	53.284	56.480	106,00	120.413	126.044	104,68
GRAD ZAGREB	677.539	746.480	110,18	1.348.776	1.428.889	105,94
<b>UKUPNO ŽUPANIJE</b>	<b>10.882.573</b>	<b>11.294.900</b>	<b>103,79</b>	<b>49.076.238</b>	<b>49.997.114</b>	<b>101,88</b>

IZVOR: Državni zavod za statistiku

### NOĆENJE TURISTA U PRIMORSKIM ŽUPANIJAMA SIJEČANJ-SRPANJ 2024.



#### Županije:

- najveći broj dolazaka i noćenja ostvarila je Istarska županija s 2,8 milijuna dolazaka (rast 0,5%) i 15,2 milijuna noćenja (na razini prošle godine), slijedi ju Splitsko-dalmatinska s 2,0 milijun dolazaka (rast 5,6%) i 9,5 milijuna noćenja (rast 4,0%) te Primorsko-goranska županija s 1,7 milijuna dolazaka (pad 0,7%) i 8,0 milijuna noćenja (pad 2,1%).